

帝舵表錶帶尺寸指南

如果您未能打印此尺寸指南，可以使用其他材料或物件環繞手腕。只需通過它找到合適鬆緊度，再以厘米單位測量長度，便可以得知手腕尺寸。

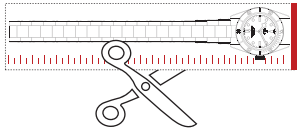
1



請謹遵A4格式

打印此文件時，請確定沒有縮放文件（按100%真實尺寸打印）。

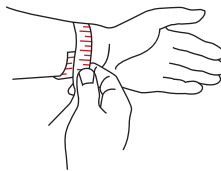
2



按100%尺寸打印文件

剪出右方的小型尺子。

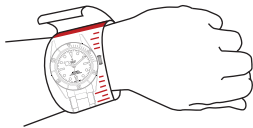
3



將設有錶面圖像的一面向外放在手腕上

然後把尺子環繞手腕，找出恰當的鬆緊度。

4



當尺子來到的最合適位置時，

請記下紅線旁的數字：

這是您應選擇的錶帶尺寸。

5



掃描二維碼

探索完整帝舵腕錶系列。

